

# Den Nationale trivselsmåling 2023/2024

Skolerapport for Arden Skole

0. klasse, 1. klasse, 2. klasse, 3. klasse



Skolerapport, Arden Skole 2023/2024 0. klasse, 1. klasse, 2. klasse, 3. klasse

## Indholdsfortegnelse

- 1.1 Rapportens indhold
- 1.2 Læsning af figurer
- 1.3 Vejledning og inspiration til det videre arbejde
- 2 Svaroverblik
- 3 Resultater fra trivselsmålingen fordelt på klassetrin
- 4 Resultater fra trivselsmålingen fordelt på elevernes køn

## **1 Om rapporten**

Denne rapport indeholder resultater for skolens trivselsmåling blandt elever i 0.-3.

klasse. Trivselsmålingen består for denne elevgruppe af 20 spørgsmål.

## 1.1 Rapportens indhold

Afsnit 2 viser, antal af besvarelser blandt skolens elever fordelt på klassetrin.

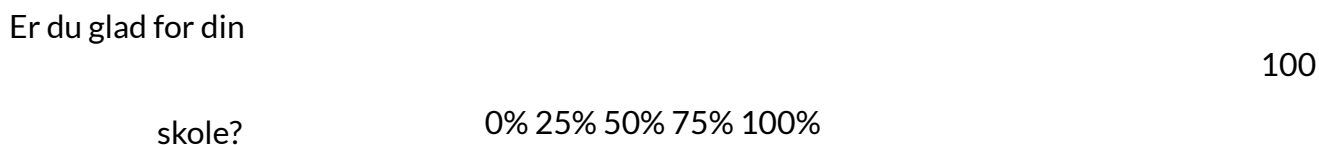
Afsnit 3 viser elevernes svar på de enkelte spørgsmål i trivselsmålingen fordelt på klassetrin. Afsnit 4 viser elevernes svar på de enkelte spørgsmål i trivselsmålingen fordelt på elevernes køn.

## 1.2 Læsning af figurer

Figurerne i afsnit 3 og 4 viser den procentvise fordeling af elevernes svar på hvert spørgsmål i trivselsmålingen.

Antal svar inkluderer også det antal elever, der ikke ønsker at svare på det givne spørgsmål. Af hensyn til den enkelte elevs anonymitet vises der ikke Svarfordeling - dashboards for enkeltspørgsmål, hvis færre end fem elever har besvaret spørgsmålet.

Eksempel på figur og aflæsning heraf:  
Antal svar



Af figureksemplet ses, at blandt de 100 elever, som har besvaret spørgsmålet "Er du glad for din skole?", så har:

8,2 % "Nej"

25,3 % "Ja, lidt" og

65,9 % "Ja, meget"

Endelig har 1% svaret, at de ikke ønsker at svare på spørgsmålet.

## 1.3 Vejledning og inspiration til det videre arbejde

Hvordan kan resultaterne omsættes til egentlige indsatser?  
Der er udviklet vejledningsmateriale til trivselsmålingen.

Vejledningsmaterialer mv. kan findes på EMU - Danmarks Læringsportal via følgende link:  
<https://emu.dk/grundskole/undervisningsmiljo/trivselsmaling>

Hvordan kan man tilgå trivselsdata i Excel?

Det er også muligt at tilgå skole resultater i excel via følgende link:  
<https://uvm.uddannelsesstatistik.dk/Pages/Reports/1977.aspx>

Ved hjælp af pivotering er det muligt at downloade resultater fordelt på henholdsvis klassetrin og køn.  
Du finder en guide til pivotering via følgende link:  
<https://uddannelsesstatistik.dk/pages/FAQ.aspx>

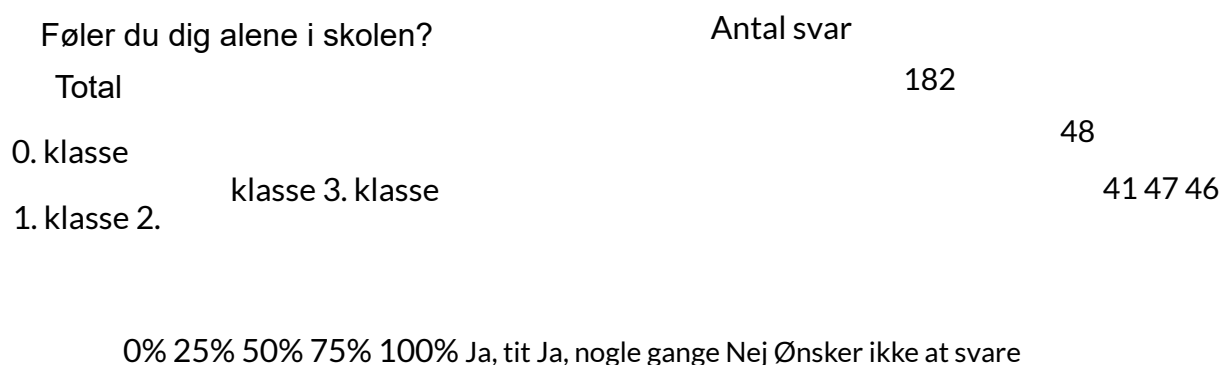
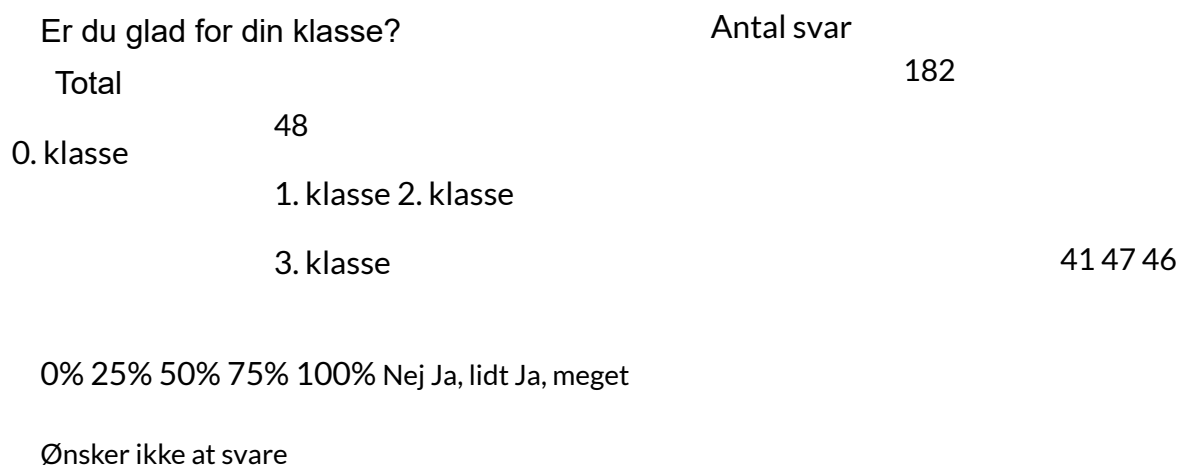
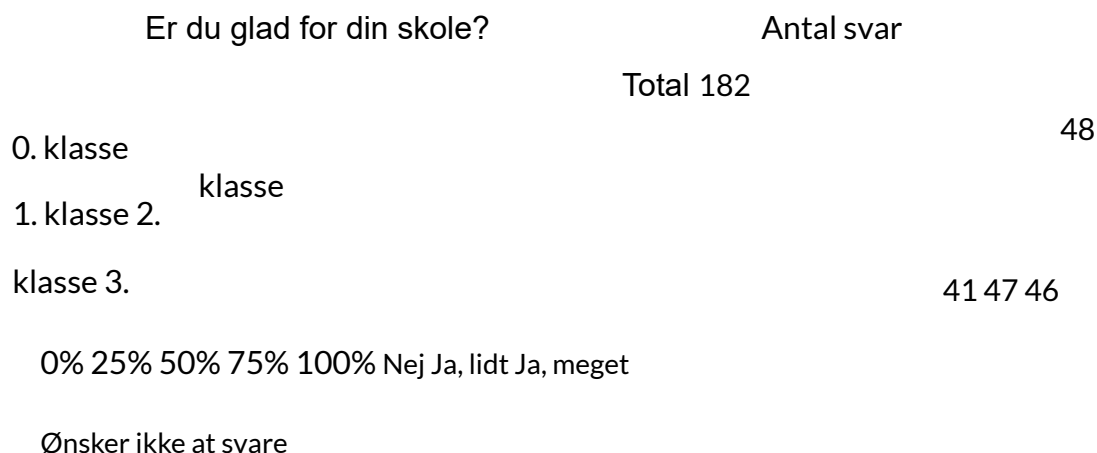
## 2 Svaroverblik

Svaroverblikket herunder viser antal elever i alt og pr. klassetrin, som har besvaret spørgeskemaet.

<u>Klassetrin</u>	<u>besvarelser</u>
Total	182
0. klasse 1.	48
klasse 2.	41
klasse 3.	47
klasse	46
<u>Antal</u>	

### 3 Resultater fra trivselsmålingen fordelt på klassetrin

Figureerne i dette afsnit viser hvordan eleverne har besvaret de enkelte spørgsmål i trivselsmålingen afhængigt af elevens klassetrin.



5

Skolerapport, Arden Skole 2023/2024 0. klasse, 1. klasse, 2. klasse, 3. klasse

Antal svar

Kan du lide pauserne i skolen?

Total 182

0. klasse 1. klasse 2. klasse 3. klasse

48 41 47 46

0% 25% 50% 75% 100% Nej Ja, lidt Ja, meget

Ønsker ikke at svare

Er du glad for dine lærere?

Antal svar

Total 182

48 41 47 46

0. klasse 1. klasse 2. klasse 3. klasse

0% 25% 50% 75% 100% Nej Ja, lidt Ja, meget

Ønsker ikke at svare

Har du ondt i maven, når du er i skole?

Antal svar

Total 182

0. klasse 48 41

1. klasse

2. klasse 3. klasse 47 46

0% 25% 50% 75% 100% Ja, tit Ja, nogle gange Nej Ønsker ikke at svare

6

Skolerapport, Arden Skole 2023/2024 0. klasse, 1. klasse, 2. klasse, 3. klasse

Antal svar

Har du ondt i hovedet, når du er i skole?

Total 182

0. klasse 1. klasse 2. klasse 3. klasse

48 41 47 46

0% 25% 50% 75% 100% Ja, tit Ja, nogle gange Nej

Ønsker ikke at svare

Er du god til at løse dine problemer? Antal svar

Total 182

0. klasse 1.

klasse 2. klasse

3. klasse

48 41 47 46

0% 25% 50% 75% 100% Nej Ja, nogle gange Ja, for

det meste Ønsker ikke at svare

Kan du koncentrere dig i timerne? Antal svar

Total 182

0. klasse

48

klasse

3. klasse

1. klasse 2.

41 47

46

0% 25% 50% 75% 100% Nej Ja, nogle gange Ja, for det meste Ønsker ikke at svare

7

Skolerapport, Arden Skole 2023/2024 0. klasse, 1. klasse, 2. klasse, 3. klasse

Antal svar

Er I gode til at hjælpe hinanden i klassen?

Total 182

0. klasse 1. klasse

48 41

2. klasse 3. klasse

47 46

0% 25% 50% 75% 100% Nej Ja, lidt Ja, meget

Ønsker ikke at svare

Tror du, at de andre børn i klassen kan lide dig?

Antal svar

Total			182
0. klasse 1. klasse	48 41	2. klasse 3. klasse	47 46

0% 25% 50% 75% 100% Nej Ja, nogle stykker Ja, de fleste

Ønsker ikke at svare

Er lærerne gode til at hjælpe dig i skolen?

Antal svar

Total			182
0. klasse 1. klasse	48 41	2. klasse 3. klasse	47 46

0% 25% 50% 75% 100% Nej Ja, lidt Ja, meget Ønsker ikke at svare

8

Skolerapport, Arden Skole 2023/2024 0. klasse, 1. klasse, 2. klasse, 3. klasse  
ked af det?

Antal svar

Er der nogen, der driller dig, så du bliver

Total	182		
0. klasse 1. klasse	48 41	2. klasse 3. klasse	47 46

0% 25% 50% 75% 100% Ja, tit Ja, nogle gange Nej

Ønsker ikke at svare

Antal svar

Er du bange for, at de andre børn griner ad dig i skolen?



Total	182
0. klasse 1.	3. klasse
klasse 2. klasse	

48	41	47	46
----	----	----	----

0% 25% 50% 75% 100% Ja, meget Ja, lidt Nej

Ønsker ikke at svare

Er du med til at bestemme, hvad I skal lave i timerne?

Total	182
0. klasse	48
1. klasse 2. klasse	41 47
3. klasse	46

0% 25% 50% 75% 100% Nej Ja, nogle gange Ja, tit Ønsker ikke at svare

9

Skolerapport, Arden Skole 2023/2024 0. klasse, 1. klasse, 2. klasse, 3. klasse

Antal svar

Er timerne kedelige?

Total	182
0. klasse 1. klasse	48 41
2. klasse	47
3. klasse	46

0% 25% 50% 75% 100% Ja, tit Ja, nogle gange Nej

Ønsker ikke at svare

Lærer du noget spændende i skolen?

Total	182
0. klasse	48
1. klasse	

41

2. klasse

47

3. klasse

46

0% 25% 50% 75% 100% Nej Ja, lidt Ja, meget

Ønsker ikke at svare

Antal svar

Er det svært at høre, hvad læreren siger i timerne?

Total

182

48 41 47 46

0. klasse 1.

klasse 2. klasse

3. klasse

0% 25% 50% 75% 100% Ja, tit Ja, nogle gange Nej Ønsker ikke at svare

10

Skolerapport, Arden Skole 2023/2024 0. klasse, 1. klasse, 2. klasse, 3. klasse

Antal svar

Er jeres klasselokale rart at være i?

Total 182

0. klasse 1.

klasse 2. klasse

48 41 47

3. klasse

46

0% 25% 50% 75% 100% Nej Ja, lidt Ja, meget

Ønsker ikke at svare

Antal svar

Er toiletterne på skolen rene?

Total

182

0. klasse 1.

klasse 2. klasse

3. klasse

0% 25% 50% 75% 100% Nej Ja, nogle gange Ja, for det meste Ønsker ikke at svare

11

Skolerapport, Arden Skole 2023/2024 0. klasse, 1. klasse, 2. klasse, 3. klasse

## 4 Resultater fra trivselsmålingen fordelt på køn

Figureerne i dette afsnit viser, hvordan eleverne har besvaret de enkelte spørgsmål i trivselsmålingen afhængig af elevens køn.

Er du glad for din skole?

Antal svar 182

Total

Dreng

95 87

Pige

0% 25% 50% 75% 100% Nej Ja, lidt Ja, meget

Ønsker ikke at svare

Er du glad for din klasse?

Antal svar

Total

182

Dreng Pige

0% 25% 50% 75% 100% Nej Ja, lidt Ja, meget

Total

Ønsker ikke at svare

182

Føler du dig alene i skolen?

Antal svar

95

Dreng

Pige

87

0% 25% 50% 75% 100% Ja, tit Ja, nogle gange Nej Ønsker ikke at svare

12

Skolerapport, Arden Skole 2023/2024 0. klasse, 1. klasse, 2. klasse, 3. klasse  
Kan du lide pauserne i skolen?

Antal svar 182

Total

95 87

Dreng Pige

0% 25% 50% 75% 100% Nej Ja, lidt Ja, meget

Ønsker ikke at svare

Er du glad for dine lærere?

Antal svar

Total

182

Dreng

95 87

Pige

0% 25% 50% 75% 100% Nej Ja, lidt Ja, meget

Ønsker ikke at svare

Har du ondt i maven, når du er i skole? Total 182

Antal svar 95 87

Dreng Pige

0% 25% 50% 75% 100% Ja, tit Ja, nogle gange Nej Ønsker ikke at svare

13

Skolerapport, Arden Skole 2023/2024 0. klasse, 1. klasse, 2. klasse, 3. klasse  
Har du ondt i hovedet, når du er i skole?

Antal svar 182

Total 95 87

Dreng Pige

0% 25% 50% 75% 100% Ja, tit Ja, nogle gange Nej Total

Ønsker ikke at svare 182

Er du god til at løse dine problemer?

Antal svar 95 87

Dreng Pige

0% 25% 50% 75% 100% Nej Ja, nogle gange Ja, for

det meste Ønsker ikke at svare

Kan du koncentrere dig i timerne?

Total

182

Antal svar

95 87

Dreng Pige

0% 25% 50% 75% 100% Nej Ja, nogle gange Ja, for det meste Ønsker ikke at svare

14

Skolerapport, Arden Skole 2023/2024 0. klasse, 1. klasse, 2. klasse, 3. klasse  
Er I gode til at hjælpe hinanden i klassen?

Antal svar 182

Total

95 87

Dreng Pige

0% 25% 50% 75% 100% Nej Ja, lidt Ja, meget

Total

182

Ønsker ikke at svare

Tror du, at de andre børn i klassen kan lide dig?

Antal svar

95 87

Dreng Pige

0% 25% 50% 75% 100% Nej Ja, nogle stykker Ja,

de fleste Ønsker ikke at svare

Er lærerne gode til at hjælpe dig i skolen?

Antal svar

Total

182

Dreng

95 87

Pige

0% 25% 50% 75% 100% Nej Ja, lidt Ja, meget Ønsker ikke at svare

15

Skolerapport, Arden Skole 2023/2024 0. klasse, 1. klasse, 2. klasse, 3. klasse

Er der nogen, der driller dig, så  
du bliver ked af det?

Antal svar 182

Total

95 87

Dreng Pige

0% 25% 50% 75% 100% Ja, tit Ja, nogle gange Nej Total

Ønsker ikke at svare

182

Er du bange for, at de andre børn griner ad  
dig i skolen?

Antal svar

95 87

Dreng Pige

0% 25% 50% 75% 100% Ja, meget Ja, lidt Nej Ønsker ikke at svare

Er du med til at bestemme, hvad I skal lave i timerne? Total 182

Antal svar 95 87

Dreng Pige

0% 25% 50% 75% 100% Nej Ja, nogle gange Ja, tit Ønsker ikke at svare

16

Skolerapport, Arden Skole 2023/2024 0. klasse, 1. klasse, 2. klasse, 3. klasse  
Er timerne kedelige?

Antal svar 182

Total 95 87

Dreng Pige

0% 25% 50% 75% 100% Ja, tit Ja, nogle gange Nej Total 182  
Ønsker ikke at svare

Lærer du noget spændende i skolen?

Antal svar 95 87

Dreng Pige

0% 25% 50% 75% 100% Nej Ja, lidt Ja, meget Ønsker ikke at svare



Er det svært at høre, hvad læreren siger i timerne?

Total

182

Antal svar

Dreng

95 87

Pige

0% 25% 50% 75% 100% Ja, tit Ja, nogle gange Nej Ønsker ikke at svare

17

Skolerapport, Arden Skole 2023/2024 0. klasse, 1. klasse, 2. klasse, 3. klasse  
Er jeres klasselokale rart at være i?

Antal svar 182

Total

Dreng

95 87

Pige

0% 25% 50% 75% 100% Nej Ja, lidt Ja, meget

Total

Ønsker ikke at svare

182

Er toiletterne på skolen rene?

Antal svar

Dreng Pige

0% 25% 50% 75% 100% Nej Ja, nogle gange Ja, for det meste Ønsker ikke at svare